



ฉบับที่ 11/2564

วันที่ 25 มกราคม 2564

ช่องทางการยืนยันตัวตนเพื่อใช้สิทธิโครงการคนละครึ่ง

นางสาวกุลยา ตันติเตมิท ผู้ตรวจราชการกระทรวงการคลัง รักษาการแทนผู้อำนวยการสำนักงานเศรษฐกิจการคลัง ในฐานะโฆษกกระทรวงการคลังเปิดเผยความคืบหน้าการดำเนินโครงการคนละครึ่งว่า ณ วันที่ 24 มกราคม 2564 มีร้านค้าลงทะเบียนเข้าร่วมโครงการแล้วกว่า 1 ล้านร้านค้า และมีผู้ใช้สิทธิแล้วจำนวน 13,655,380 คน โดยมียอดการใช้จ่ายสะสม 71,323 ล้านบาท แบ่งเป็นเงินที่ประชาชนจ่าย 36,488 ล้านบาท และภาครัฐร่วมจ่ายอีก 34,835 ล้านบาท โดยจังหวัดที่มีการใช้จ่ายสะสมมากที่สุด 5 อันดับแรก ได้แก่ กรุงเทพมหานคร ชลบุรี สงขลา เชียงใหม่ และสมุทรปราการ ตามลำดับ ซึ่งผู้ประกอบการร้านค้ายังคงสมัครเข้าร่วมโครงการได้อย่างต่อเนื่อง

สำหรับผู้ที่ลงทะเบียนเข้าร่วมโครงการคนละครึ่ง ระยะที่ 2 รอบเพิ่มเติมเมื่อวันที่ 20 มกราคม 2564 ที่ได้รับ SMS ยืนยันสิทธิ จะสามารถใช้จ่ายในโครงการได้ระหว่างวันที่ 25 มกราคม – 31 มีนาคม 2564 อย่างไรก็ตาม ไม่ว่าจะดีก็ต้องเริ่มใช้จ่ายผ่านแอปพลิเคชัน “เป๋าตัง” ครั้งแรกภายใน 14 วัน หรือภายในวันที่ 7 กุมภาพันธ์ 2564 มิเช่นนั้นจะถูกตัดสิทธิ จึงขอให้รีบดำเนินการยืนยันตัวตน ซึ่งสามารถดำเนินการเองได้โดยง่ายผ่านแอปพลิเคชัน “เป๋าตัง” หรือดำเนินการผ่านตู้เอทีเอ็มสีเทาของธนาคารกรุงไทยกว่า 3,300 ตู้ทั่วประเทศ โดยสามารถค้นหาตำแหน่งของตู้เอทีเอ็มสีเทาได้ใน Google Maps โดยพิมพ์คำว่า “ATM กรุงไทย ยืนยันตัวตน” โดยไม่จำเป็นต้องไปยืนยันตัวตนที่สาขาของธนาคารกรุงไทยเพียงช่องทางเดียว ทั้งนี้ สำหรับประชาชนที่ใช้สิทธิโครงการคนละครึ่งแล้วไม่สามารถใช้สิทธิข้อดีมีคืนได้

โครงการคนละครึ่ง

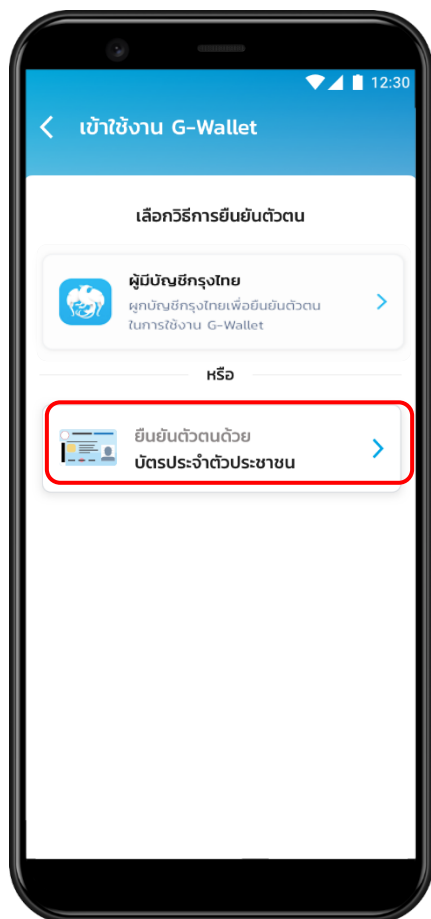
สำนักงานเศรษฐกิจการคลัง โทร. 02 273 9020 ต่อ 3697 3527 3548 3509

ธนาคารกรุงไทย จำกัด (มหาชน) โทร. 02-111-1144 (24 ชั่วโมง)



วิธีการยืนยันตัวตนผ่านแอปพลิเคชัน "เป่าตัง" (เพื่อเข้าใช้งาน G-Wallet)

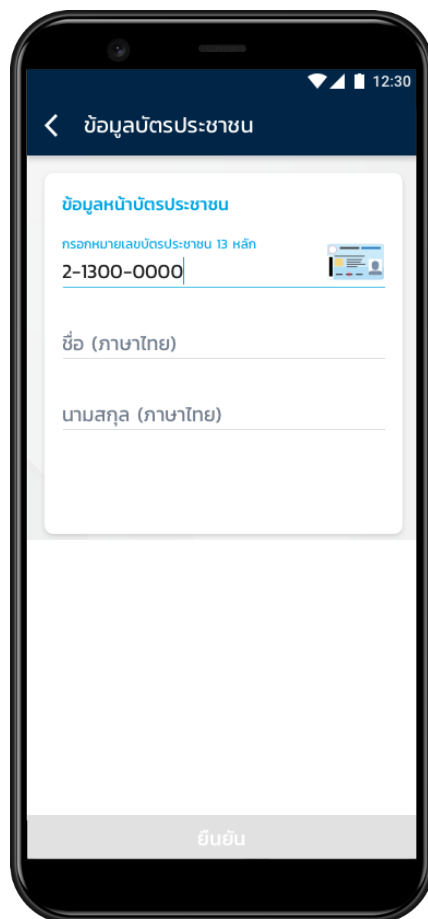
เลือกวิธีการยืนยันตัวตน



สแกนบัตรประชาชน



กรอกข้อมูลบัตรประชาชน



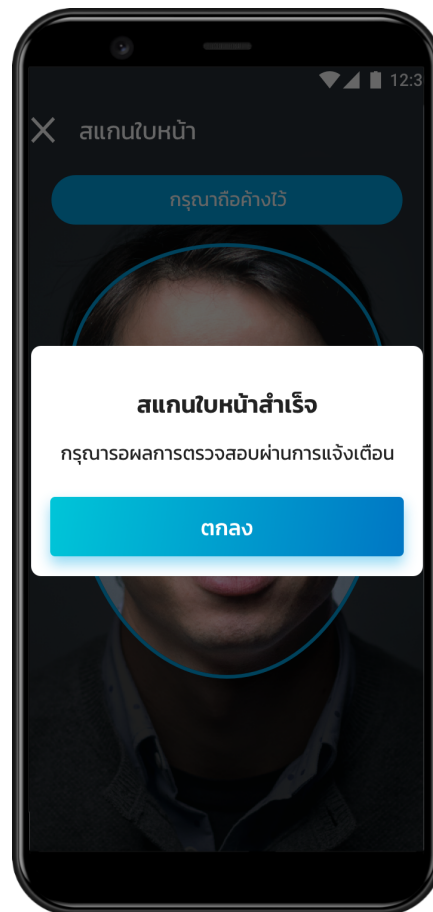

ยืนยันเบอร์มือถือ และยืนยันรหัส OTP
(เบอร์ที่ลงทะเบียนโครงการ)



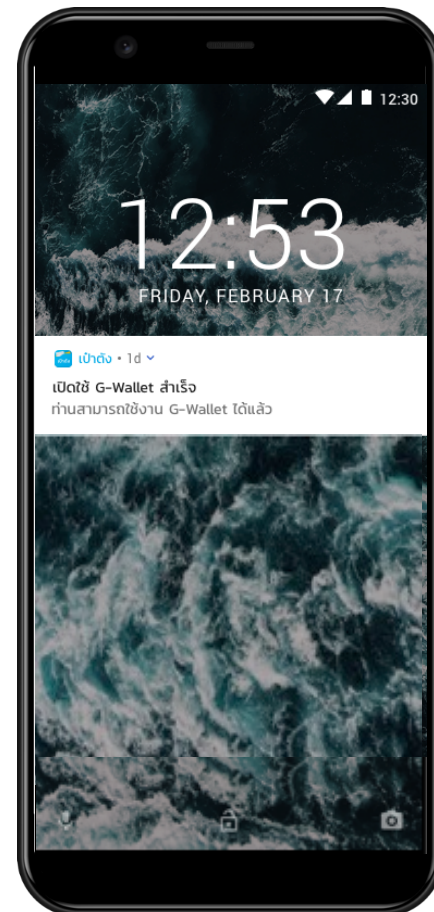
วิธีการยืนยันตัวตนผ่านแอปพลิเคชัน "เป่าตัง" (เพื่อเข้าใช้งาน G-Wallet)



เริ่มการสแกนใบหน้า/สแกนใบหน้าสำเร็จ



รับการแจ้งเตือนเปิดใช้ G-Wallet สำเร็จ



เข้าหน้าหลักของ G-Wallet เพื่อเริ่มใช้สิทธิ์



วิธีการยืนยันตัวตนผ่านตู้ ATM สีเทาของธนาคารกรุงไทย (ใช้บัตรประชาชนยืนยันตัวตนได้ที่ตู้ ATM)




1

เลือกเมนู "ยืนยันตัวตน"
(ไม่ต้องใช้บัตร ATM)




2

ยืนยัน
"การเป็นเจ้าของบัตรประชาชน"




3

ยินยอมให้
"เปิดเผยข้อมูล พิสูจน์ตัวตน"



4

เสียบบัตรประชาชน
รอระบบตรวจสอบข้อมูลยืนยันตัวตนของท่าน



5

เมื่อระบบตรวจสอบเสร็จนำบัตรประชาชนออก
และดำเนินการต่อแบบอื่นๆ เป้าตั้ง

